

waterpik® OrthoCare

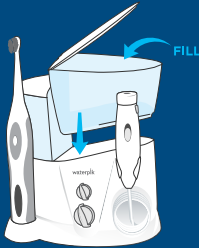
QUICK START GUIDE

Model WP-940

Must Watch Video:
Orthocare.Waterpik.com

Register your product to receive
over \$50 in additional savings.

Step 1 Unit Prep (First time use only)



A. Fill reservoir with warm water and replace it firmly on the base.



B. Insert tip firmly until it clicks into place.



To Prime Unit

C. Turn pressure to high, point tip into sink, turn power and water switches on until water flows.

Step 2 First Use



A. Place tip in mouth and turn power on.



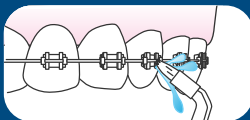
B. With tip in mouth, turn handle switch to ON position.



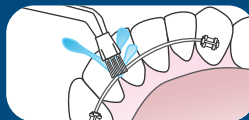
C. Start on low pressure and increase to your liking.

TO AVOID MESS: KEEP TIP IN MOUTH WHILE UNIT IS ON.

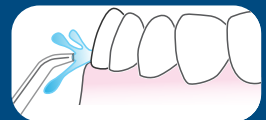
Step 3 Treatment Phase: Recommended Tip Use



**Braces
Orthodontic Tip**



**Retainer
Plaque Seeker® Tip**



**Post Treatment
Classic Jet Tip**

waterpik®

SoinOrtho

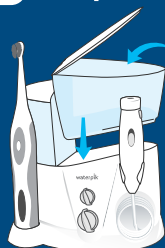
GUIDE DE DÉMARRAGE

RAPIDE Modèle WP-940

Vidéo à voir :
Orthocare.Waterpik.com

Enregistrez votre produit et bénéficiez de plus de 50 \$ d'économies supplémentaires.

Étape 1 Préparation de l'appareil (Lors de la première utilisation seulement)



REPLISSAGE

A. Remplissez le réservoir avec de l'eau tiède, puis remettez-le bien en place sur son socle.



B. Insérez fermement l'embout jusqu'à ce qu'il s'emboîte.



Pour amorcer l'appareil

C. Réglez la pression au niveau élevé, orientez l'embout vers le lavabo, mettez l'appareil sous tension, puis réglez le commutateur d'alimentation en eau sur ON (marche) jusqu'à ce que l'eau s'écoule.

Étape 2 Première utilisation



A. Placez l'embout dans la bouche, puis mettez l'appareil sous tension.



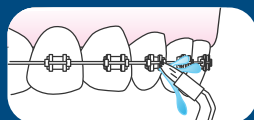
B. Avec l'embout dans la bouche, placez le commutateur sur le manche en position de marche (ON).



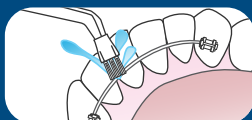
C. Démarrez sur le réglage le plus bas, puis augmentez la pression selon vos préférences.

POUR ÉVITER LES ÉCLABOUSSURES : TOUJOURS GARDER L'EMBOUT DANS LA BOUCHE LORSQUE L'APPAREIL EST EN MARCHÉ.

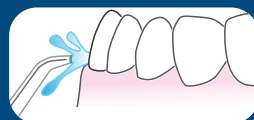
Étape 3 Phase de traitement : Utilisation recommandée de l'embout



Appareils orthodontiques fixes
Embout orthodontique



Appareils de rétention
Embout Plaque Seeker®



Après traitement
Embout de jet classique